

Relatório Analítico dos Investimentos

em dezembro, 4º trimestre e ano de 2023

Carteira consolidada de investimentos - base (Dezembro / 2023)

Produto / Fundo	Resgate	Carência	Saldo	Particip. S/ Total	Cotistas	% S/ PL do Fundo	Enquadramento
BB ALOCAÇÃO ATIVA RETORNO TOTAL FIC RENDA FIXA P...	D+3	Não há	6.407.193,10	4,09%	694	0,10%	Artigo 7º, Inciso I, Alínea ' b '
BB IMA-B TÍTULOS PÚBLICOS FI RENDA FIXA PREVIDEN...	D+1	Não há	8.795.479,70	5,61%	649	0,17%	Artigo 7º, Inciso I, Alínea ' b '
BB IRF-M 1 TÍTULOS PÚBLICOS FIC RENDA FIXA PREVI...	D+0	Não há	4.072.492,18	2,60%	1.141	0,05%	Artigo 7º, Inciso I, Alínea ' b '
BB TÍTULOS PÚBLICOS VÉRTICE 2027 FI RENDA FIXA P...	D+0	1795 dias	3.604.126,20	2,30%	198	0,35%	Artigo 7º, Inciso I, Alínea ' b '
CAIXA BRASIL 2024 IV TÍTULOS PÚBLICOS FI RENDA F...	D+0	15/08/2024	3.157.660,26	2,02%	305	0,08%	Artigo 7º, Inciso I, Alínea ' b '
CAIXA BRASIL 2024 X TÍTULOS PÚBLICOS FI RENDA FI...	Não Inf...	Não há	8.921.520,71	5,69%	207	0,48%	Artigo 7º, Inciso I, Alínea ' b '
CAIXA BRASIL IMA-B 5 TÍTULOS PÚBLICOS FI RENDA F...	D+0	Não há	10.327.465,51	6,59%	914	0,14%	Artigo 7º, Inciso I, Alínea ' b '
CAIXA BRASIL IRF-M 1 TÍTULOS PÚBLICOS FI RENDA F...	D+0	Não há	394.750,14	0,25%	1.190	0,00%	Artigo 7º, Inciso I, Alínea ' b '
CAIXA BRASIL IRF-M TÍTULOS PÚBLICOS FI RENDA FIX...	D+0	Não há	7.252.193,07	4,63%	445	0,31%	Artigo 7º, Inciso I, Alínea ' b '
ITAÚ INSTITUCIONAL ALOCAÇÃO DINÂMICA FIC RENDA F...	D+1	Não há	11.185.054,21	7,14%	216	0,49%	Artigo 7º, Inciso I, Alínea ' b '
BB FLUXO FIC RENDA FIXA SIMPLES PREVIDENCIÁRIO	D+0	Não há	5.987,13	0,00%	989	0,00%	Artigo 7º, Inciso III, Alínea ' a '
BB PERFIL FIC RENDA FIXA REFERENCIADO DI PREVIDE...	D+0	Não há	6.179.537,99	3,94%	1.133	0,04%	Artigo 7º, Inciso III, Alínea ' a '
BRDESCO PREMIUM FI RENDA FIXA REFERENCIADO DI	D+0	Não há	10.435.420,76	6,66%	442	0,10%	Artigo 7º, Inciso III, Alínea ' a '
CAIXA BRASIL MATRIZ FI RENDA FIXA	D+0	Não há	3.383.022,76	2,16%	437	0,06%	Artigo 7º, Inciso III, Alínea ' a '
SICREDI INSTITUCIONAL IRF-M FI RENDA FIXA LP	D+1	Não há	3.019.872,89	1,93%	614	0,44%	Artigo 7º, Inciso III, Alínea ' a '
LETRA FINANCEIRA ITAU UNIBANCO	S/Info	Não se aplica	14.371.100,11	9,17%		0,00%	Artigo 7º, Inciso IV
CAIXA BRASIL IPCA XVI FI RENDA FIXA CRÉDITO PRIV...	D+0	18/04/2018	1.749.822,12	1,12%	105	0,78%	Artigo 7º, Inciso V, Alínea ' b '
SOMMA TORINO FI RENDA FIXA CRÉDITO PRIVADO LP	D+1 du	Não há	1.841.130,15	1,18%	662	0,93%	Artigo 7º, Inciso V, Alínea ' b '
BB AÇÕES VALOR FIC AÇÕES	D+33	Não há	3.790.524,79	2,42%	1.330	0,43%	Artigo 8º, Inciso I
BB DIVIDENDOS MIDCAPS FIC AÇÕES	D+4	Não há	3.886.518,24	2,48%	2.603	0,71%	Artigo 8º, Inciso I

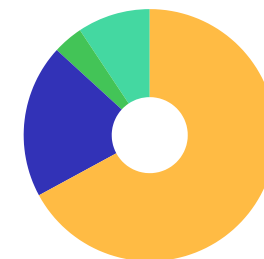
Carteira consolidada de investimentos - base (Dezembro / 2023)

Produto / Fundo	Resgate	Carência	Saldo	Particip. S/ Total	Cotistas	% S/ PL do Fundo	Enquadramento
CAIXA AÇÕES MULTIGESTOR FIC AÇÕES	D+25	Não há	5.838.894,06	3,73%	938	0,88%	Artigo 8º, Inciso I
CAIXA BRASIL AÇÕES LIVRE QUANTITATIVO FIC AÇÕES	D+15	Não há	7.639.362,88	4,88%	204	0,92%	Artigo 8º, Inciso I
CAIXA SMALL CAPS ATIVO FI AÇÕES	D+4	Não há	1.989.157,03	1,27%	5.427	0,28%	Artigo 8º, Inciso I
OCCAM FIC AÇÕES	D+4 ou ...	Não há	2.093.805,89	1,34%	1.126	0,25%	Artigo 8º, Inciso I
PLURAL DIVIDENDOS FI AÇÕES	D+8	Não há	2.432.814,44	1,55%	3.747	1,16%	Artigo 8º, Inciso I
SOMMA BRASIL FI AÇÕES	D+4	Não há	3.214.897,11	2,05%	1.768	0,94%	Artigo 8º, Inciso I
BB AÇÕES BOLSAS ASIÁTICAS EX JAPÃO BDR ETF NÍVEL...	D+2 du	Não há	776.795,45	0,50%	2.019	1,20%	Artigo 9º, Inciso III
BB AÇÕES GLOBAIS FIC AÇÕES BDR NÍVEL I	D+5	Não há	1.269.211,94	0,81%	10.022	0,20%	Artigo 9º, Inciso III
CAIXA INSTITUCIONAL FI AÇÕES BDR NÍVEL I	D+4	Não há	2.098.326,03	1,34%	468	0,11%	Artigo 9º, Inciso III
PLURAL FI AÇÕES BDR NÍVEL I	D+5 du	Não há	1.904.878,83	1,22%	652	6,89%	Artigo 9º, Inciso III
BB FI MULTIMERCADO PREVIDENCIÁRIO LP	D+4	Não há	4.856.991,54	3,10%	175	1,47%	Artigo 10º, Inciso I
CAIXA BRASIL ESTRATÉGIA LIVRE FIC MULTIMERCADO L...	D+15	Não há	3.740.683,64	2,39%	111	0,65%	Artigo 10º, Inciso I
CAIXA JUROS E MOEDAS FIC MULTIMERCADO LP	D+0	Não há	6.040.280,00	3,86%	2.628	0,45%	Artigo 10º, Inciso I
Total para cálculo dos limites da Resolução			156.676.970,86				



Enquadramento e Política de Investimento (RENDA FIXA) - base (Dezembro / 2023)

Artigos - Renda Fixa	Resolução Pró Gestão - Nivel 1	Carteira \$	Carteira	Estratégia de Alocação - 2023			GAP Superior
				Inf	Alvo	Sup	
Artigo 7º, Inciso I, Alínea ' a '	100,00%	0,00	0,00%	0,00%	20,92%	81,95%	128.396.777,62
Artigo 7º, Inciso I, Alínea ' b '	100,00%	64.117.935,08	40,92%	17,25%	23,00%	81,95%	64.278.842,54
Artigo 7º, Inciso III, Alínea ' a '	65,00%	23.023.841,53	14,70%	24,43%	27,57%	65,00%	78.816.189,53
Artigo 7º, Inciso IV	20,00%	14.371.100,11	9,17%	0,00%	0,00%	20,00%	16.964.294,06
Artigo 7º, Inciso V, Alínea ' b '	5,00%	3.590.952,27	2,29%	2,25%	5,00%	5,00%	4.242.896,27
Total Renda Fixa	100,00%	105.103.828,99	67,08%	43,93%	76,49%	253,90%	



ATENÇÃO! Os limites respeitam as condições previstas na Resolução 4.963/2021 em seus Artigo 7º e 7º e Artigo 8º § 3º para RPPS Certificado pelo Pró-Gestão!

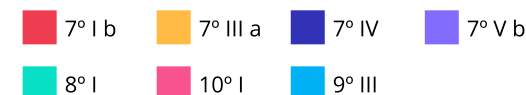
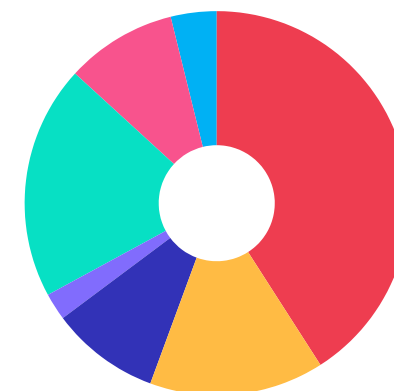




Enquadramento e Política de Investimento (RENDA VARIÁVEL E EXTERIOR) - base (Dezembro / 2023)

Artigos - Renda Variável / Estruturado / Imobiliário	Resolução Pró Gestão - Nivel 1	Carteira \$	Carteira	Estratégia de Alocação - 2023			GAP Superior
				Inf	Alvo	Sup	
Artigo 8º, Inciso I	35,00%	30.885.974,44	19,71%	1,89%	12,51%	25,00%	8.283.268,28
Artigo 10º, Inciso I	10,00%	14.637.955,18	9,34%	3,75%	5,00%	10,00%	1.029.741,91
Total Renda Variável / Estruturado / Imobiliário	35,00%	45.523.929,62	29,06%	5,64%	17,51%	35,00%	

Artigos - Exterior	Resolução Pró Gestão - Nivel 1	Carteira \$	Carteira	Estratégia de Alocação - Limite - 2023			GAP Superior
				Inferior	Alvo	Superior	
Artigo 9º, Inciso II	10,00%	0,00	0,00%	0,00%	0,00%	10,00%	15.667.697,09
Artigo 9º, Inciso III	10,00%	6.049.212,25	3,86%	3,00%	5,00%	10,00%	9.618.484,84
Total Exterior	10,00%	6.049.212,25	3,86%	3,00%	5,00%	20,00%	



Enquadramento por Gestores - base (Dezembro / 2023)

Gestão	Valor	% S/ Carteira	% S/ PL Gestão
CAIXA DTVM	62.533.138,21	39,91	-
BB GESTÃO DE RECURSOS DTVM	43.644.858,26	27,86	-
ITAÚ UNIBANCO	14.371.100,11	9,17	-
ITAÚ ASSET MANAGEMENT	11.185.054,21	7,14	-
BRDESCO ASSET MANAGEMENT	10.435.420,76	6,66	-
SOMMA INVESTIMENTOS	5.056.027,26	3,23	-
GENIAL INVESTIMENTOS	4.337.693,27	2,77	-
SICREDI	3.019.872,89	1,93	-
OCCAM BRASIL	2.093.805,89	1,34	-

Artigo 20º - O total das aplicações dos recursos do regime próprio de previdência social em fundos de investimento e carteiras administradas não pode exceder a 5% (cinco por cento) do volume total de recursos de terceiros gerido por um mesmo gestor ou por gestoras ligadas ao seu respectivo grupo econômico, assim definido pela CVM em regulamentação específica. (NR) - (Resolução 4963)

Estratégia de Alocação para os Próximos 5 Anos

Artigos	Estratégia de Alocação - 2023		Limite Inferior (%)	Limite Superior (%)
	Carteira \$	Carteira %		
Artigo 7º, Inciso I, Alínea ' a '	0,00	0,00	0,00	81,95
Artigo 7º, Inciso I, Alínea ' b '	64.117.935,08	40,92	17,25	81,95
Artigo 7º, Inciso III, Alínea ' a '	23.023.841,53	14,70	24,43	65,00
Artigo 7º, Inciso V, Alínea ' b '	3.590.952,27	2,29	2,25	5,00
Artigo 8º, Inciso I	30.885.974,44	19,71	1,89	25,00
Artigo 9º, Inciso II	0,00	0,00	0,00	10,00

Retorno dos investimentos e Benchmark's de ativos no mês de Dezembro/2023 - RENDA FIXA

	Mês	Ano	3M	6M	12M	24M	VaR Mês	Volatilidade 12M
IPCA + 6,00% ao ano (Benchmark)	1,03%	10,82%	2,57%	4,71%	10,90%	24,35%	-	-
CAIXA BRASIL IPCA XVI FI RENDA FIXA CRÉDITO PRIVADO	1,43%	12,55%	3,04%	5,26%	12,55%	24,21%	0,47%	0,02%
IRF-M 1 (Benchmark)	0,91%	13,25%	2,89%	6,16%	13,25%	26,86%	-	-
CAIXA BRASIL IRF-M 1 TÍTULOS PÚBLICOS FI RENDA FIXA	0,89%	13,02%	2,83%	6,04%	13,02%	26,29%	0,03%	0,00%
BB IRF-M 1 TÍTULOS PÚBLICOS FIC RENDA FIXA PREVIDENCIÁRIO	0,89%	12,88%	2,80%	6,00%	12,88%	26,13%	0,04%	0,00%
IMA-B 5 (Benchmark)	1,46%	12,13%	2,97%	4,75%	12,13%	23,09%	-	-
CAIXA BRASIL 2024 IV TÍTULOS PÚBLICOS FI RENDA FIXA	0,92%	5,16%	2,16%	2,60%	5,16%	8,48%	0,34%	0,04%
CAIXA BRASIL IMA-B 5 TÍTULOS PÚBLICOS FI RENDA FIXA LP	1,44%	11,96%	2,92%	4,64%	11,96%	22,79%	0,48%	0,02%
IMA-B (Benchmark)	2,75%	16,05%	4,76%	4,21%	16,05%	23,45%	-	-
BB IMA-B TÍTULOS PÚBLICOS FI RENDA FIXA PREVIDENCIÁRIO	2,74%	15,77%	4,71%	4,04%	15,77%	22,83%	1,46%	0,04%
IRF-M (Benchmark)	1,48%	16,51%	4,38%	6,28%	16,51%	26,79%	-	-
SICREDI INSTITUCIONAL IRF-M FI RENDA FIXA LP	1,46%	16,48%	4,34%	6,27%	16,48%	26,97%	0,69%	0,03%
CAIXA BRASIL IRF-M TÍTULOS PÚBLICOS FI RENDA FIXA LP	1,46%	16,32%	4,33%	6,17%	16,32%	26,46%	0,66%	0,03%
CDI (Benchmark)	0,90%	13,05%	2,84%	6,15%	13,05%	27,03%	-	-
BB FLUXO FIC RENDA FIXA SIMPLES PREVIDENCIÁRIO	0,82%	11,93%	2,58%	5,62%	11,93%	24,53%	0,01%	0,00%

Retorno dos investimentos e Benchmark's de ativos no mês de Dezembro/2023 - RENDA FIXA

	Mês	Ano	3M	6M	12M	24M	VaR Mês	Volatilidade 12M
BRDESCO PREMIUM FI RENDA FIXA REFERENCIADO DI	0,94%	13,63%	3,01%	6,66%	13,63%	28,40%	0,01%	0,00%
CAIXA BRASIL MATRIZ FI RENDA FIXA	0,94%	13,39%	2,94%	6,46%	13,39%	27,85%	0,02%	0,00%
SOMMA TORINO FI RENDA FIXA CRÉDITO PRIVADO LP	1,02%	11,56%	3,30%	7,63%	11,56%	26,95%	0,17%	0,01%
BB ALOCAÇÃO ATIVA RETORNO TOTAL FIC RENDA FIXA PREVIDENCIÁRIO	0,95%	14,99%	2,92%	5,73%	14,99%	25,68%	0,06%	0,02%
BB PERFIL FIC RENDA FIXA REFERENCIADO DI PREVIDENCIÁRIO LP	0,90%	12,98%	2,83%	6,15%	12,98%	27,20%	0,01%	0,00%
IPCA (Benchmark)	0,56%	4,62%	1,08%	1,70%	4,62%	10,67%	-	-
LETRA FINANCEIRA ITAU UNIBANCO	-	-	-	-	-	-	-	-
ITAÚ INSTITUCIONAL ALOCAÇÃO DINÂMICA FIC RENDA FIXA	1,61%	15,84%	4,04%	5,04%	15,84%	24,91%	0,78%	0,03%
BB TÍTULOS PÚBLICOS VÉRTICE 2027 FI RENDA FIXA PREVIDENCIÁRIO	1,69%	13,64%	3,22%	4,06%	13,64%	-	0,81%	0,03%
Não definido (Benchmark)	-	-	-	-	-	-	-	-
CAIXA BRASIL 2024 X TÍTULOS PÚBLICOS FI RENDA FIXA	0,93%	-	2,19%	2,40%	-	-	0,34%	-

Retorno dos investimentos e Benchmark's de ativos no mês de Dezembro/2023 - RENDA VARIÁVEL

	Mês	Ano	3M	6M	12M	24M	VaR Mês	Volatilidade 12M
CDI (Benchmark)	0,90%	13,05%	2,84%	6,15%	13,05%	27,03%	-	-
CAIXA BRASIL ESTRATÉGIA LIVRE FIC MULTIMERCADO LP	1,54%	12,77%	5,01%	7,04%	12,77%	28,27%	1,46%	0,04%
CAIXA JUROS E MOEDAS FIC MULTIMERCADO LP	0,90%	12,51%	2,73%	5,58%	12,51%	27,64%	0,05%	0,00%
BB FI MULTIMERCADO PREVIDENCIÁRIO LP	1,13%	13,22%	3,63%	6,24%	13,22%	26,55%	0,33%	0,01%
Global BDRX (Benchmark)	2,84%	26,33%	7,77%	9,72%	26,33%	-9,11%	-	-
CAIXA INSTITUCIONAL FI AÇÕES BDR NÍVEL I	2,59%	24,92%	7,65%	9,07%	24,92%	-10,73%	4,08%	0,15%
Ibovespa (Benchmark)	5,38%	22,28%	15,12%	13,63%	22,28%	28,01%	-	-
SOMMA BRASIL FI AÇÕES	5,56%	13,18%	13,72%	11,11%	13,18%	13,30%	6,15%	0,17%
PLURAL DIVIDENDOS FI AÇÕES	4,21%	23,96%	13,41%	12,65%	23,96%	47,34%	4,32%	0,14%
OCCAM FIC AÇÕES	4,89%	15,74%	13,32%	10,70%	15,74%	20,98%	6,23%	0,16%
BB AÇÕES VALOR FIC AÇÕES	6,04%	16,67%	14,36%	12,12%	16,67%	12,62%	6,09%	0,17%
CAIXA AÇÕES MULTIGESTOR FIC AÇÕES	5,40%	17,15%	10,44%	8,41%	17,15%	15,05%	6,16%	0,17%
CAIXA BRASIL AÇÕES LIVRE QUANTITATIVO FIC AÇÕES	6,66%	27,90%	14,41%	12,47%	27,90%	31,07%	4,77%	0,17%
IDIV (Benchmark)	6,90%	26,84%	14,61%	16,04%	26,84%	42,88%	-	-
BB DIVIDENDOS MIDCAPS FIC AÇÕES	8,14%	27,65%	11,41%	6,37%	27,65%	29,90%	5,30%	0,16%
MSCI USA Extended ESG Focus (Benchmark)	2,57%	14,84%	7,88%	8,03%	14,84%	-15,60%	-	-



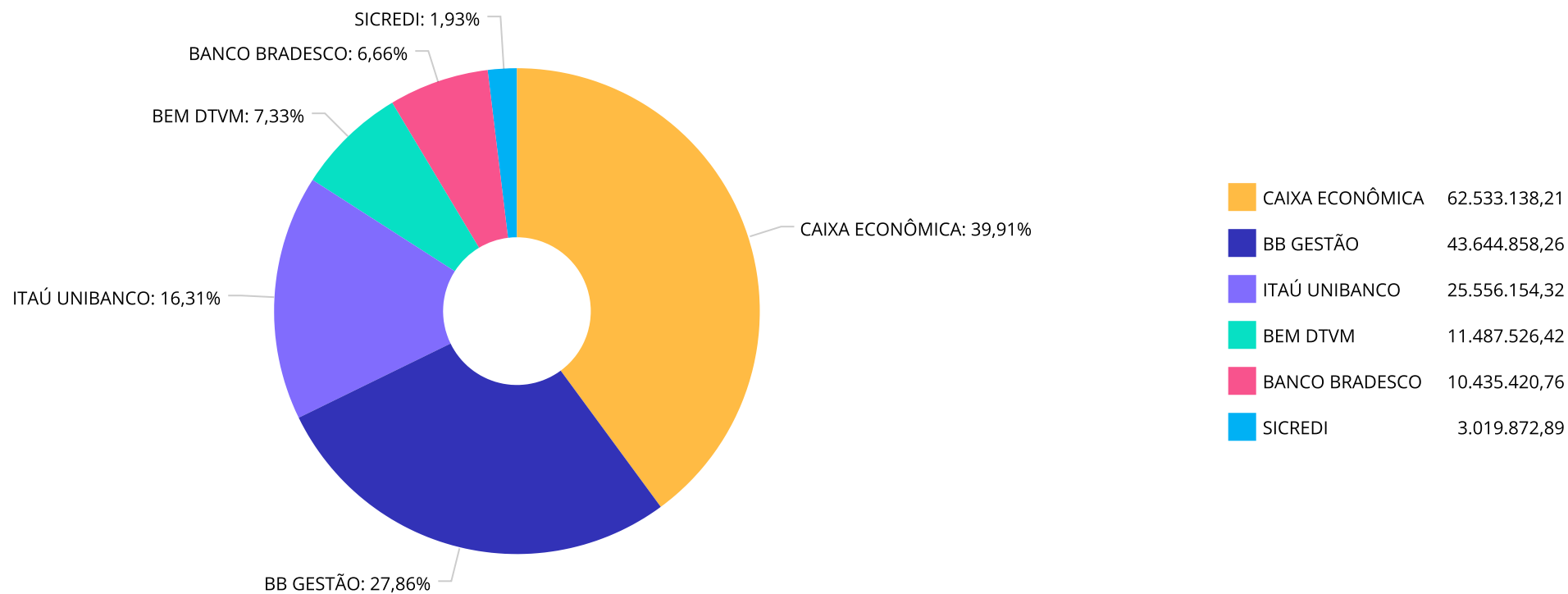
Retorno dos investimentos e Benchmark's de ativos no mês de Dezembro/2023 - RENDA VARIÁVEL

	Mês	Ano	3M	6M	12M	24M	VaR Mês	Volatilidade 12M
BB AÇÕES GLOBAIS FIC AÇÕES BDR NÍVEL I	2,95%	16,61%	7,35%	8,82%	16,61%	-13,59%	4,59%	0,14%
SMLL (Benchmark)	7,05%	17,12%	11,48%	3,40%	17,12%	-0,52%	-	-
CAIXA SMALL CAPS ATIVO FI AÇÕES	6,93%	16,46%	11,06%	3,02%	16,46%	-1,39%	7,62%	0,22%

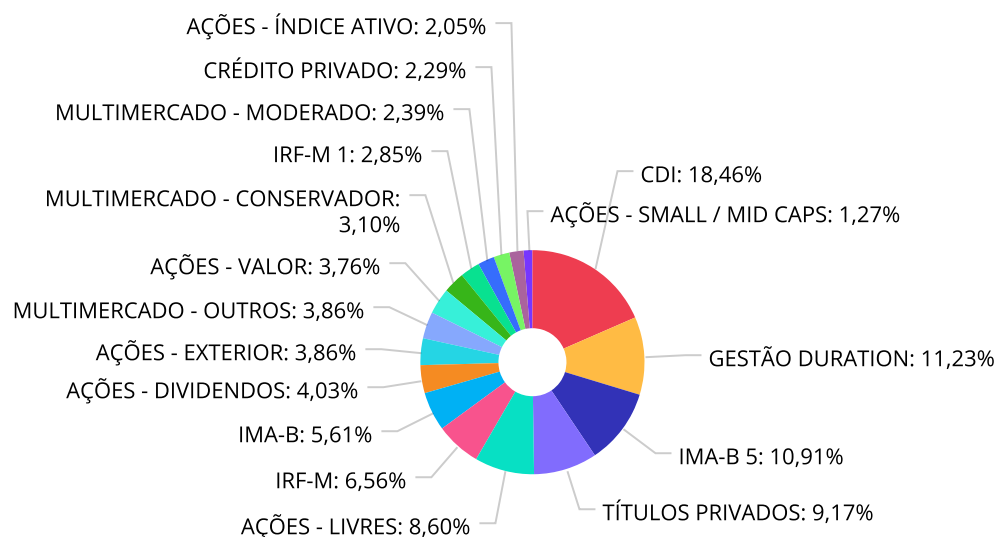
Retorno dos investimentos e Benchmark's de ativos no mês de Dezembro/2023 - INVESTIMENTO NO EXTERIOR

	Mês	Ano	3M	6M	12M	24M	VaR Mês	Volatilidade 12M
MSCI USA Extended ESG Focus (Benchmark)	2,57%	14,84%	7,88%	8,03%	14,84%	-15,60%	-	-
BB AÇÕES GLOBAIS FIC AÇÕES BDR NÍVEL I	2,95%	16,61%	7,34%	8,82%	16,61%	-13,59%	4,59%	14,099%
MSCI AC Asia ex Japan (Benchmark)	1,38%	-3,87%	2,60%	2,20%	-3,87%	-29,48%	-	-
BB AÇÕES BOLSAS ASIÁTICAS EX JAPÃO BDR ETF NÍVEL I FIC AÇÕES	1,92%	6,54%	5,37%	2,34%	6,54%	-9,53%	8,79%	16,037%
Global BDRX (Benchmark)	2,84%	26,33%	7,77%	9,72%	26,33%	-9,11%	-	-
CAIXA INSTITUCIONAL FI AÇÕES BDR NÍVEL I	2,59%	24,92%	7,65%	9,07%	24,92%	-10,73%	4,08%	15,398%
PLURAL FI AÇÕES BDR NÍVEL I	2,15%	17,32%	6,02%	8,03%	17,32%	-18,47%	4,33%	14,906%

Distribuição dos ativos por Administradores - base (Dezembro / 2023)



Distribuição dos ativos por Sub-Segmentos - base (Dezembro / 2023)

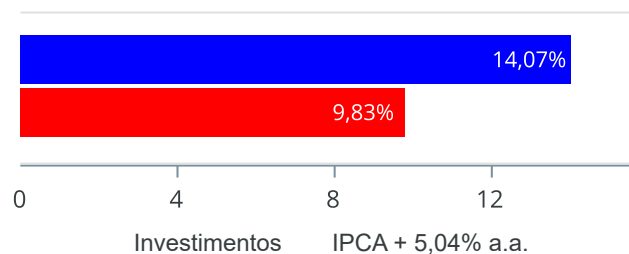


■ CDI	28.925.489,35	■ GESTÃO DURATION	17.592.247,31	■ IMA-B 5	17.089.251,97
■ TÍTULOS PRIVADOS	14.371.100,11	■ AÇÕES - LIVRES	13.478.256,94	■ IRF-M	10.272.065,96
■ IMA-B	8.795.479,70	■ AÇÕES - DIVIDENDOS	6.319.332,68	■ AÇÕES - EXTERIOR	6.049.212,25
■ MULTIMERCADO - OUTROS	6.040.280,00	■ AÇÕES - VALOR	5.884.330,68	■ MULTIMERCADO - CONSERVADOR	4.856.991,54
■ IRF-M 1	4.467.242,32	■ MULTIMERCADO - MODERADO	3.740.683,64	■ CRÉDITO PRIVADO	3.590.952,27
■ AÇÕES - ÍNDICE ATIVO	3.214.897,11	■ AÇÕES - SMALL / MID CAPS	1.989.157,03		

Retorno e Meta de Rentabilidade acumulados no ano de 2023

Mês	Saldo Anterior	Aplicações	Resgates	Saldo no Mês	Retorno	Retorno Acum	Retorno Mês	Retorno Acum	Meta Mês	Meta Acum	Gap Acum	VaR
Janeiro	137.334.202,14	5.302.595,47	5.257.962,63	139.691.416,57	2.312.581,59	2.312.581,59	1,68%	1,68%	0,96%	0,96%	174,90%	2,86%
Fevereiro	139.691.416,57	3.703.247,89	3.558.354,36	138.825.841,09	-1.010.469,01	1.302.112,58	-0,72%	0,95%	1,19%	2,17%	43,74%	2,55%
Março	138.825.841,09	1.275.702,93	1.092.774,66	139.991.316,60	982.547,24	2.284.659,82	0,71%	1,66%	1,16%	3,36%	49,51%	2,29%
Abril	139.991.316,60	1.583.511,91	1.448.656,21	141.699.054,52	1.572.882,22	3.857.542,04	1,12%	2,80%	0,96%	4,35%	64,39%	2,26%
Mai	141.699.054,52	20.517.401,96	20.479.557,96	144.534.920,54	2.798.022,02	6.655.564,06	1,97%	4,83%	0,66%	5,04%	95,82%	2,23%
Junho	144.534.920,54	12.739.221,43	13.226.294,21	148.003.823,14	3.955.975,38	10.611.539,44	2,74%	7,70%	0,33%	5,39%	142,89%	2,42%
Julho	148.003.823,14	1.181.511,03	1.123.016,29	150.021.313,71	1.958.995,83	12.570.535,27	1,32%	9,13%	0,53%	5,95%	153,40%	2,15%
Agosto	150.021.313,71	11.697.059,31	11.315.544,20	149.512.591,67	-890.237,15	11.680.298,12	-0,59%	8,48%	0,68%	6,67%	127,13%	2,51%
Setembro	149.512.591,67	437.634,32	1.322.307,39	148.847.040,11	219.121,51	11.899.419,63	0,15%	8,64%	0,65%	7,37%	117,28%	2,43%
Outubro	148.847.040,11	10.427.952,27	9.444.137,17	148.694.784,19	-1.136.071,02	10.763.348,61	-0,76%	7,82%	0,65%	8,07%	96,90%	2,81%
Novembro	148.694.784,19	4.631.383,98	5.543.499,71	152.991.764,94	5.209.096,48	15.972.445,09	3,50%	11,59%	0,67%	8,79%	131,85%	2,36%
Dezembro	152.991.764,94	14.257.792,98	13.974.307,51	156.676.970,86	3.401.720,45	19.374.165,54	2,22%	14,07%	0,95%	9,83%	143,14%	1,78%

Investimentos x Meta de Rentabilidade



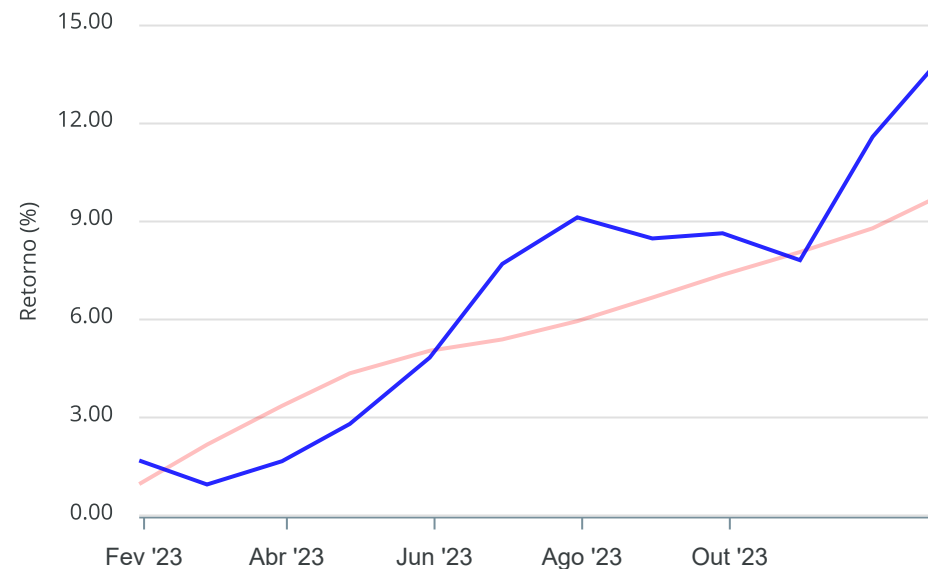
Gráficos ilustrativos de Evolução Patrimonial e indicadores

Evolução do Patrimônio



Comparativo

ANO 36M



- Investimentos Meta de Rentabilidade CDI IMA-B
- IMA-B 5 IMA-B 5+ IMA Geral IRF-M IRF-M 1
- IRF-M 1+ Ibovespa IBX SMLL IDIV

Retorno dos Investimentos após as movimentações (aplicações e resgates) no mês de Dezembro/2023

FUNDOS DE RENDA FIXA

Ativos Renda Fixa	Saldo Anterior	Aplicações	Resgates	Saldo Atual	Retorno (R\$)	Retorno (%)	(%) Instit	Var - Mês
BB IMA-B TÍTULOS PÚBLICOS FI RENDA FIXA PREVIDENCI...	8.542.268,47	18.708,03	0,00	8.795.479,70	234.503,20	2,74%	2,74%	1,46%
BB TÍTULOS PÚBLICOS VÉRTICE 2027 FI RENDA FIXA PRE...	3.544.157,59	0,00	0,00	3.604.126,20	59.968,61	1,69%	1,69%	0,81%
ITAÚ INSTITUCIONAL ALOCAÇÃO DINÂMICA FIC RENDA FIX...	11.007.775,15	0,00	0,00	11.185.054,21	177.279,06	1,61%	1,61%	0,78%
CAIXA BRASIL IMA-B 5 TÍTULOS PÚBLICOS FI RENDA FIX...	10.181.008,46	0,00	0,00	10.327.465,51	146.457,05	1,44%	1,44%	0,48%
CAIXA BRASIL IPCA XVI FI RENDA FIXA CRÉDITO PRIVAD...	1.725.198,78	0,00	0,00	1.749.822,12	24.623,34	1,43%	1,43%	0,47%
CAIXA BRASIL IRF-M TÍTULOS PÚBLICOS FI RENDA FIXA ...	10.128.555,80	0,00	3.000.000,00	7.252.193,07	123.637,27	1,22%	1,46%	0,66%
SOMMA TORINO FI RENDA FIXA CRÉDITO PRIVADO LP	1.822.622,82	0,00	0,00	1.841.130,15	18.507,33	1,02%	1,02%	0,17%
BRANCO PREMIUM FI RENDA FIXA REFERENCIADO DI	10.338.475,13	0,00	0,00	10.435.420,76	96.945,63	0,94%	0,94%	0,01%
CAIXA BRASIL 2024 X TÍTULOS PÚBLICOS FI RENDA FIXA	8.839.249,24	0,00	0,00	8.921.520,71	82.271,47	0,93%	0,93%	0,34%
CAIXA BRASIL 2024 IV TÍTULOS PÚBLICOS FI RENDA FIX...	3.128.781,25	0,00	0,00	3.157.660,26	28.879,01	0,92%	0,92%	0,34%
BB PERFIL FIC RENDA FIXA REFERENCIADO DI PREVIDENC...	6.124.285,95	0,00	0,00	6.179.537,99	55.252,04	0,90%	0,90%	0,01%
BB IRF-M 1 TÍTULOS PÚBLICOS FIC RENDA FIXA PREVIDE...	4.036.737,71	0,00	0,00	4.072.492,18	35.754,47	0,89%	0,89%	0,04%
CAIXA BRASIL IRF-M 1 TÍTULOS PÚBLICOS FI RENDA FIX...	579.390,80	469,18	189.944,66	394.750,14	4.834,82	0,83%	0,89%	0,03%
CAIXA BRASIL MATRIZ FI RENDA FIXA	3.105.922,46	1.906.014,11	1.665.512,09	3.383.022,76	36.598,28	0,73%	0,93%	0,02%
LETRA FINANCEIRA ITAU UNIBANCO	14.272.010,52	0,00	0,00	14.371.100,11	99.089,59	0,69%	-	-
SICREDI INSTITUCIONAL IRF-M FI RENDA FIXA LP	0,00	3.000.000,00	0,00	3.019.872,89	19.872,89	0,66%	1,46%	0,69%
CAIXA BRASIL IDKA IPCA 2A TÍTULOS PÚBLICOS FI REND...	4.642.518,59	0,00	4.672.951,22	0,00	30.432,63	0,66%	1,40%	0,43%
BB ALOCAÇÃO ATIVA RETORNO TOTAL FIC RENDA FIXA PRE...	1.465.889,68	4.903.805,91	0,00	6.407.193,10	37.497,51	0,59%	0,95%	0,06%
BB FLUXO FIC RENDA FIXA SIMPLES PREVIDENCIÁRIO	21.204,35	4.428.795,75	4.445.899,54	5.987,13	1.886,57	0,04%	0,82%	0,01%
Total Renda Fixa	103.506.052,75	14.257.792,98	13.974.307,51	105.103.828,99	1.314.290,77	1,27%		0,47%

Retorno dos Investimentos após as movimentações (aplicações e resgates) no mês de Dezembro/2023

FUNDOS DE RENDA VARIÁVEL

Ativos Renda Variável	Saldo Anterior	Aplicações	Resgates	Saldo Atual	Retorno (R\$)	Retorno (%)	(%) Instit	Var - Mês
BB DIVIDENDOS MIDCAPS FIC AÇÕES	3.593.883,71	0,00	0,00	3.886.518,24	292.634,53	8,14%	8,14%	5,30%
CAIXA SMALL CAPS ATIVO FI AÇÕES	1.860.276,79	0,00	0,00	1.989.157,03	128.880,24	6,93%	6,93%	7,62%
CAIXA BRASIL AÇÕES LIVRE QUANTITATIVO FIC AÇÕES	7.162.594,66	0,00	0,00	7.639.362,88	476.768,22	6,66%	6,66%	4,77%
BB AÇÕES VALOR FIC AÇÕES	3.574.697,37	0,00	0,00	3.790.524,79	215.827,42	6,04%	6,04%	6,09%
SOMMA BRASIL FI AÇÕES	3.045.649,38	0,00	0,00	3.214.897,11	169.247,73	5,56%	5,56%	6,15%
CAIXA AÇÕES MULTIGESTOR FIC AÇÕES	5.539.573,05	0,00	0,00	5.838.894,06	299.321,01	5,40%	5,40%	6,16%
OCCAM FIC AÇÕES	1.996.184,88	0,00	0,00	2.093.805,89	97.621,01	4,89%	4,89%	6,23%
PLURAL DIVIDENDOS FI AÇÕES	2.334.595,76	0,00	0,00	2.432.814,44	98.218,68	4,21%	4,21%	4,32%
CAIXA BRASIL ESTRATÉGIA LIVRE FIC MULTIMERCADO LP	3.684.106,49	0,00	0,00	3.740.683,64	56.577,15	1,54%	1,54%	1,46%
BB FI MULTIMERCADO PREVIDENCIÁRIO LP	4.802.696,21	0,00	0,00	4.856.991,54	54.295,33	1,13%	1,13%	0,33%
CAIXA JUROS E MOEDAS FIC MULTIMERCADO LP	5.986.303,55	0,00	0,00	6.040.280,00	53.976,45	0,90%	0,90%	0,05%
Total Renda Variável	43.580.561,85	0,00	0,00	45.523.929,62	1.943.367,77	4,46%		4,00%



Retorno dos Investimentos após as movimentações (aplicações e resgates) no mês de (Dezembro / 2023)

FUNDOS EXTERIOR

Ativos Exterior	Saldo Anterior	Aplicações	Resgates	Saldo Atual	Retorno (R\$)	Retorno (%)	(%) Instit	Var - Mês
BB AÇÕES GLOBAIS FIC AÇÕES BDR NÍVEL I	1.232.835,62	0,00	0,00	1.269.211,94	36.376,32	2,95%	2,95%	4,59%
CAIXA INSTITUCIONAL FI AÇÕES BDR NÍVEL I	2.045.381,75	0,00	0,00	2.098.326,03	52.944,28	2,59%	2,59%	4,08%
PLURAL FI AÇÕES BDR NÍVEL I	1.864.795,09	0,00	0,00	1.904.878,83	40.083,74	2,15%	2,15%	4,33%
BB AÇÕES BOLSAS ASIÁTICAS EX JAPÃO BDR ETF NÍVEL I...	762.137,88	0,00	0,00	776.795,45	14.657,57	1,92%	1,92%	8,79%
Total Exterior	5.905.150,34	0,00	0,00	6.049.212,25	144.061,91	2,44%		4,87%

Retorno dos Investimentos após as movimentações (aplicações e resgates) no 4º Trimestre/2023

FUNDOS DE RENDA FIXA

Ativos Renda Fixa	Saldo Anterior	Aplicações	Resgates	Saldo Atual	Retorno (R\$)	Retorno (%)	(%) Instit
ITAÚ INSTITUCIONAL ALOCAÇÃO DINÂMICA FIC RENDA FIX...	10.751.237,61	0,00	0,00	11.185.054,21	433.816,60	4,04%	4,04%
CAIXA BRASIL IRF-M TÍTULOS PÚBLICOS FI RENDA FIXA ...	5.924.116,58	4.000.000,00	3.000.000,00	7.252.193,07	328.076,49	3,31%	4,33%
BB IMA-B TÍTULOS PÚBLICOS FI RENDA FIXA PREVIDENCI...	15.448.696,00	18.708,03	7.000.000,00	8.795.479,70	328.075,67	2,12%	4,71%
BRADESCO PREMIUM FI RENDA FIXA REFERENCIADO DI	10.130.418,87	0,00	0,00	10.435.420,76	305.001,89	3,01%	3,01%
CAIXA BRASIL IMA-B 5 TÍTULOS PÚBLICOS FI RENDA FIX...	10.034.533,93	0,00	0,00	10.327.465,51	292.931,58	2,92%	2,92%
LETRA FINANCEIRA ITAU UNIBANCO	7.078.301,81	7.000.000,00	0,00	14.371.100,11	292.798,30	2,08%	-
CAIXA BRASIL 2024 X TÍTULOS PÚBLICOS FI RENDA FIXA	8.730.775,42	0,00	0,00	8.921.520,71	190.745,29	2,18%	2,18%
BB PERFIL FIC RENDA FIXA REFERENCIADO DI PREVIDENC...	5.667.918,29	345.844,05	0,00	6.179.537,99	165.775,65	2,76%	2,83%
CAIXA BRASIL IDKA IPCA 2A TÍTULOS PÚBLICOS FI REND...	8.551.226,76	0,00	8.672.951,22	0,00	121.724,46	1,42%	2,86%
CAIXA BRASIL MATRIZ FI RENDA FIXA	3.283.726,38	3.778.531,55	3.794.610,87	3.383.022,76	115.375,70	1,63%	2,94%
BB TÍTULOS PÚBLICOS VÉRTICE 2027 FI RENDA FIXA PRE...	3.590.648,40	0,00	99.639,93	3.604.126,20	113.117,73	3,15%	3,22%
BB IRF-M 1 TÍTULOS PÚBLICOS FIC RENDA FIXA PREVIDE...	3.961.440,95	0,00	0,00	4.072.492,18	111.051,23	2,80%	2,80%
CAIXA BRASIL 2024 IV TÍTULOS PÚBLICOS FI RENDA FIX...	3.090.880,01	0,00	0,00	3.157.660,26	66.780,25	2,16%	2,16%
BB ALOCAÇÃO ATIVA RETORNO TOTAL FIC RENDA FIXA PRE...	153.642,58	6.189.674,31	0,00	6.407.193,10	63.876,21	1,01%	2,92%
SOMMA TORINO FI RENDA FIXA CRÉDITO PRIVADO LP	1.782.422,49	0,00	0,00	1.841.130,15	58.707,66	3,29%	3,30%
CAIXA BRASIL IPCA XVI FI RENDA FIXA CRÉDITO PRIVAD...	1.698.201,56	0,00	0,00	1.749.822,12	51.620,56	3,04%	3,04%
SICREDI INSTITUCIONAL IRF-M FI RENDA FIXA LP	0,00	3.000.000,00	0,00	3.019.872,89	19.872,89	0,66%	4,34%
CAIXA BRASIL IRF-M 1 TÍTULOS PÚBLICOS FI RENDA FIX...	704.981,67	469,18	328.005,79	394.750,14	17.305,08	2,45%	2,83%
BB FLUXO FIC RENDA FIXA SIMPLES PREVIDENCIÁRIO	0,00	4.983.902,11	4.980.119,91	5.987,13	2.204,93	0,04%	2,58%
BB IDKA 2 TÍTULOS PÚBLICOS FI RENDA FIXA PREVIDENC...	1.090.595,41	0,00	1.086.616,67	0,00	-3.978,74	-0,36%	2,88%



Retorno dos Investimentos após as movimentações (aplicações e resgates) no 4º Trimestre/2023

FUNDOS DE RENDA FIXA

Ativos Renda Fixa	Saldo Anterior	Aplicações	Resgates	Saldo Atual	Retorno (R\$)	Retorno (%)	(%) Instit
Total Renda Fixa	101.673.764,72	29.317.129,23	28.961.944,39	105.103.828,99	3.074.879,43	3,01%	



Retorno dos Investimentos após as movimentações (aplicações e resgates) no 4º Trimestre/2023

FUNDOS DE RENDA VARIÁVEL

Ativos Renda Variável	Saldo Anterior	Aplicações	Resgates	Saldo Atual	Retorno (R\$)	Retorno (%)	(%) Instit
CAIXA BRASIL AÇÕES LIVRE QUANTITATIVO FIC AÇÕES	6.677.445,62	0,00	0,00	7.639.362,88	961.917,26	14,41%	14,41%
CAIXA AÇÕES MULTIGESTOR FIC AÇÕES	5.287.163,97	0,00	0,00	5.838.894,06	551.730,09	10,44%	10,44%
BB AÇÕES VALOR FIC AÇÕES	3.314.518,36	0,00	0,00	3.790.524,79	476.006,43	14,36%	14,36%
BB DIVIDENDOS MIDCAPS FIC AÇÕES	3.488.616,66	0,00	0,00	3.886.518,24	397.901,58	11,41%	11,41%
SOMMA BRASIL FI AÇÕES	2.827.126,04	0,00	0,00	3.214.897,11	387.771,07	13,72%	13,72%
PLURAL DIVIDENDOS FI AÇÕES	2.145.241,42	0,00	0,00	2.432.814,44	287.573,02	13,41%	13,41%
OCCAM FIC AÇÕES	1.847.690,28	0,00	0,00	2.093.805,89	246.115,61	13,32%	13,32%
CAIXA SMALL CAPS ATIVO FI AÇÕES	1.791.118,60	0,00	0,00	1.989.157,03	198.038,43	11,06%	11,06%
CAIXA BRASIL ESTRATÉGIA LIVRE FIC MULTIMERCADO LP	3.562.388,21	0,00	0,00	3.740.683,64	178.295,43	5,00%	5,00%
BB FI MULTIMERCADO PREVIDENCIÁRIO LP	4.686.775,68	0,00	0,00	4.856.991,54	170.215,86	3,63%	3,63%
CAIXA JUROS E MOEDAS FIC MULTIMERCADO LP	5.879.713,23	0,00	0,00	6.040.280,00	160.566,77	2,73%	2,73%
Total Renda Variável	41.507.798,07	0,00	0,00	45.523.929,62	4.016.131,55	9,68%	



Retorno dos Investimentos após as movimentações (aplicações e resgates) no 4º Trimestre/2023

FUNDOS EXTERIOR

Ativos Exterior	Saldo Anterior	Aplicações	Resgates	Saldo Atual	Retorno (R\$)	Retorno (%)	(%) Instit
CAIXA INSTITUCIONAL FI AÇÕES BDR NÍVEL I	1.949.253,49	0,00	0,00	2.098.326,03	149.072,54	7,65%	7,65%
PLURAL FI AÇÕES BDR NÍVEL I	1.796.665,79	0,00	0,00	1.904.878,83	108.213,04	6,02%	6,02%
BB AÇÕES GLOBAIS FIC AÇÕES BDR NÍVEL I	1.182.369,73	0,00	0,00	1.269.211,94	86.842,21	7,34%	7,34%
BB AÇÕES BOLSAS ASIÁTICAS EX JAPÃO BDR ETF NÍVEL I...	737.188,31	0,00	0,00	776.795,45	39.607,14	5,37%	5,37%
Total Exterior	5.665.477,32	0,00	0,00	6.049.212,25	383.734,93	6,77%	

Retorno dos Investimentos após as movimentações (aplicações e resgates) no ano de 2023

FUNDOS DE RENDA FIXA

Ativos Renda Fixa	Saldo Anterior	Aplicações	Resgates	Saldo Atual	Retorno (R\$)	Retorno (%)	(%) Instit
ITAÚ INSTITUCIONAL ALOCAÇÃO DINÂMICA FIC RENDA FIX...	9.655.632,50	0,00	0,00	11.185.054,21	1.529.421,71	15,84%	15,84%
BRDESCO PREMIUM FI RENDA FIXA REFERENCIADO DI	9.184.039,31	0,00	0,00	10.435.420,76	1.251.381,45	13,63%	13,63%
CAIXA BRASIL IMA-B 5 TÍTULOS PÚBLICOS FI RENDA FIX...	7.051.416,54	3.337.699,17	1.055.200,56	10.327.465,51	993.550,36	9,56%	11,96%
CAIXA BRASIL IRF-M TÍTULOS PÚBLICOS FI RENDA FIXA ...	5.907.188,59	5.435.859,09	5.034.495,36	7.252.193,07	943.640,75	8,32%	16,32%
BB PERFIL FIC RENDA FIXA REFERENCIADO DI PREVIDENC...	7.825.506,34	1.798.866,97	4.300.000,00	6.179.537,99	855.164,68	8,89%	12,98%
CAIXA BRASIL IDKA IPCA 2A TÍTULOS PÚBLICOS FI REND...	6.031.674,50	1.881.072,24	8.672.951,22	0,00	760.204,48	9,61%	11,90%
BB ALOCAÇÃO ATIVA RETORNO TOTAL FIC RENDA FIXA PRE...	11.486.988,53	6.189.674,31	12.000.000,00	6.407.193,10	730.530,26	4,13%	14,99%
CAIXA BRASIL MATRIZ FI RENDA FIXA	7.389.521,36	7.845.241,23	12.423.379,91	3.383.022,76	571.640,08	3,75%	13,39%
BB IDKA 2 TÍTULOS PÚBLICOS FI RENDA FIXA PREVIDENC...	7.575.397,20	16.696,26	8.086.616,67	0,00	494.523,21	6,51%	11,72%
BB IRF-M 1 TÍTULOS PÚBLICOS FIC RENDA FIXA PREVIDE...	3.595.644,29	12.677,47	0,00	4.072.492,18	464.170,42	12,86%	12,88%
BB IMA-B TÍTULOS PÚBLICOS FI RENDA FIXA PREVIDENCI...	0,00	15.337.337,94	7.000.000,00	8.795.479,70	458.141,76	2,99%	15,77%
BB IRF-M TÍTULOS PÚBLICOS FI RENDA FIXA PREVIDENCI...	3.546.722,16	3.511.245,38	7.509.394,32	0,00	451.426,78	6,40%	16,06%
CAIXA BRASIL 2023 TÍTULOS PÚBLICOS FI RENDA FIXA	8.201.441,24	0,00	8.634.209,03	0,00	432.767,79	5,28%	-
LETRA FINANCEIRA ITAU UNIBANCO	0,00	14.000.000,00	0,00	14.371.100,11	371.100,11	2,65%	-
CAIXA BRASIL 2024 X TÍTULOS PÚBLICOS FI RENDA FIXA	0,00	8.634.209,03	0,00	8.921.520,71	287.311,68	3,33%	-
BB TÍTULOS PÚBLICOS VÉRTICE 2027 FI RENDA FIXA PRE...	0,00	3.600.920,60	195.537,71	3.604.126,20	198.743,31	5,52%	13,64%
CAIXA BRASIL IPCA XVI FI RENDA FIXA CRÉDITO PRIVAD...	1.554.735,09	0,00	0,00	1.749.822,12	195.087,03	12,55%	12,55%
SOMMA TORINO FI RENDA FIXA CRÉDITO PRIVADO LP	1.650.543,53	0,00	0,00	1.841.130,15	190.586,62	11,55%	11,56%
CAIXA BRASIL 2024 IV TÍTULOS PÚBLICOS FI RENDA FIX...	3.002.675,91	0,00	0,00	3.157.660,26	154.984,35	5,16%	5,16%
CAIXA BRASIL IRF-M 1 TÍTULOS PÚBLICOS FI RENDA FIX...	16.152,57	1.248.672,83	968.233,43	394.750,14	98.158,17	7,76%	13,02%



Retorno dos Investimentos após as movimentações (aplicações e resgates) no ano de 2023

FUNDOS DE RENDA FIXA

Ativos Renda Fixa	Saldo Anterior	Aplicações	Resgates	Saldo Atual	Retorno (R\$)	Retorno (%)	(%) Instit
SICREDI INSTITUCIONAL IRF-M FI RENDA FIXA LP	0,00	3.000.000,00	0,00	3.019.872,89	19.872,89	0,66%	16,48%
BB FLUXO FIC RENDA FIXA SIMPLES PREVIDENCIÁRIO	3.883,09	6.750.300,03	6.751.851,16	5.987,13	3.655,17	0,05%	11,93%
Total Renda Fixa	93.679.162,75	82.600.472,55	82.631.869,37	105.103.828,99	11.456.063,06	6,50%	

Retorno dos Investimentos após as movimentações (aplicações e resgates) no ano de 2023

FUNDOS DE RENDA VARIÁVEL

Ativos Renda Variável	Saldo Anterior	Aplicações	Resgates	Saldo Atual	Retorno (R\$)	Retorno (%)	(%) Instit
CAIXA BRASIL AÇÕES LIVRE QUANTITATIVO FIC AÇÕES	5.972.731,35	0,00	0,00	7.639.362,88	1.666.631,53	27,90%	27,90%
CAIXA AÇÕES MULTIGESTOR FIC AÇÕES	4.984.351,82	0,00	0,00	5.838.894,06	854.542,24	17,14%	17,14%
BB DIVIDENDOS MIDCAPS FIC AÇÕES	3.044.646,15	0,00	0,00	3.886.518,24	841.872,09	27,65%	27,65%
CAIXA JUROS E MOEDAS FIC MULTIMERCADO LP	2.399.853,49	3.000.000,00	0,00	6.040.280,00	640.426,51	11,86%	12,51%
BB FI MULTIMERCADO PREVIDENCIÁRIO LP	4.289.813,17	0,00	0,00	4.856.991,54	567.178,37	13,22%	13,22%
BB AÇÕES VALOR FIC AÇÕES	3.248.838,10	0,00	0,00	3.790.524,79	541.686,69	16,67%	16,67%
CAIXA BRASIL ESTRATÉGIA LIVRE FIC MULTIMERCADO LP	6.281.200,34	0,00	3.000.000,00	3.740.683,64	459.483,30	7,32%	12,77%
SOMMA BRASIL FI AÇÕES	2.840.455,60	0,00	0,00	3.214.897,11	374.441,51	13,18%	13,18%
OCCAM FIC AÇÕES	1.808.991,52	0,00	0,00	2.093.805,89	284.814,37	15,74%	15,74%
CAIXA SMALL CAPS ATIVO FI AÇÕES	1.708.048,43	0,00	0,00	1.989.157,03	281.108,60	16,46%	16,46%
PLURAL DIVIDENDOS FI AÇÕES	0,00	2.154.542,93	0,00	2.432.814,44	278.271,51	12,92%	23,96%
CAIXA DIVIDENDOS FI AÇÕES	1.955.258,29	0,00	2.154.542,93	0,00	199.284,64	10,19%	24,99%
Total Renda Variável	38.534.188,26	5.154.542,93	5.154.542,93	45.523.929,62	6.989.741,36	16,00%	



Retorno dos Investimentos após as movimentações (aplicações e resgates) no ano de 2023

FUNDOS EXTERIOR

Ativos Exterior	Saldo Anterior	Aplicações	Resgates	Saldo Atual	Retorno (R\$)	Retorno (%)	(%) Instit
CAIXA INSTITUCIONAL FI AÇÕES BDR NÍVEL I	1.679.713,06	0,00	0,00	2.098.326,03	418.612,97	24,92%	24,92%
PLURAL FI AÇÕES BDR NÍVEL I	1.623.597,56	0,00	0,00	1.904.878,83	281.281,27	17,32%	17,32%
BB AÇÕES GLOBAIS FIC AÇÕES BDR NÍVEL I	1.088.452,32	0,00	0,00	1.269.211,94	180.759,62	16,61%	16,61%
BB AÇÕES BOLSAS ASIÁTICAS EX JAPÃO BDR ETF NÍVEL I...	729.088,19	0,00	0,00	776.795,45	47.707,26	6,54%	6,54%
Total Exterior	5.120.851,13	0,00	0,00	6.049.212,25	928.361,12	18,13%	

Disclaimer

Este documento (caracterizado como relatório, parecer ou análise) foi preparado para uso exclusivo do destinatário, não podendo ser reproduzido ou distribuído por este a qualquer pessoa sem expressa autorização da CRÉDITO E MERCADO CONSULTORIA DE INVESTIMENTOS.. As informações aqui contidas, tem por somente, o objetivo de prover informações e não representa, em nenhuma hipótese, uma oferta de compra e venda ou solicitação de compra e venda de qualquer valor mobiliário ou instrumento financeiro. Trata-se apenas uma OPINIÃO que reflete o momento da análise e são consubstanciadas em informações coletadas em fontes públicas e que julgamos confiáveis.

A utilização destas informações em suas tomadas de decisão e consequentes perdas e ganhos não nos torna responsáveis diretos. As informações aqui contidas não representam garantia de exatidão das informações prestadas ou julgamento sobre a qualidade delas, e não devem ser consideradas como tais.

As informações deste documento estão em consonância com as informações sobre o(s) produto(s) mencionado(s), entretanto não substituem seus materiais oficiais, como regulamentos, prospectos de divulgação e outros exigidos legalmente. É recomendada a leitura cuidadosa destes materiais, com especial atenção para as cláusulas relativas aos objetivos, aos riscos e à política de investimento do(s) produto(s). Todas as informações podem ser obtidas com os responsáveis pela distribuição, administração, gestão ou no próprio site da CVM (Comissão de Valores Mobiliários) através do link: <https://www.gov.br/cvm/pt-br>.

Sua elaboração buscou atender os objetivos do cliente, considerando a sua situação financeira e seu perfil de investidor.

A rentabilidade obtida no passado não representa garantia de rentabilidade futura e os produtos estruturados e/ou de longo prazo possuem, além da volatilidade, riscos associados à sua carteira de crédito e estruturação. Os riscos inerentes aos diversos tipos de operações com valores mobiliários de bolsa, balcão, nos mercados de liquidação futura e de derivativos, podem resultar em perdas aos investimentos realizados, bem como o inverso proporcionalmente. Todos e qualquer outro valor exibido está representado em Real (BRL) e para os cálculos, foram utilizadas observações diárias, sendo sua fonte o Sistema Quantum Axis e a CVM.

A contratação de empresa de Consultoria de Valores Mobiliários para a emissão deste documento não assegura ou sugere a existência de garantia de resultados futuros ou a isenção de risco. Cabe a Consultoria de Valores Mobiliários a prestação dos serviços de ORIENTAÇÃO, RECOMENDAÇÃO E ACONSELHAMENTO, DE FORMA PROFISSIONAL, INDEPENDENTE E INDIVIDUALIZADA, SOBRE INVESTIMENTOS NO MERCADO DE VALORES MOBILIÁRIOS, CUJA ADOÇÃO E IMPLEMENTAÇÃO SEJAM EXCLUSIVAS DO CLIENTE (Resolução CVM nº 19/2021).

Na apuração do cálculo de rentabilidade da carteira de investimentos são considerados os recursos descritos no Art. 3º da Resolução CMN nº 4.963/2021, provenientes do recolhimento das alíquotas de contribuição dos servidores, exclusivamente com finalidade previdenciária, excluindo qualquer tipo de recurso recebidos com finalidade administrativa, em consonância com a Portaria MTP nº 1.467/2022, art. 84, inciso III, alínea "a".

Os RPPS DEVEM, independente da contratação de Consultoria de Valores Mobiliários, se adequar às normativas pertinentes e principalmente a Portaria MTP nº 1.467/2022 e suas alterações, além da Resolução CMN nº 4.963/2021, que dispõem sobre as aplicações dos recursos financeiros dos Regimes Próprios de Previdência Social, instituídos pela União, Estados, Distrito Federal e Municípios e dá outras providências.

